

Romló üzleti helyzet, pesszimistább várakozások

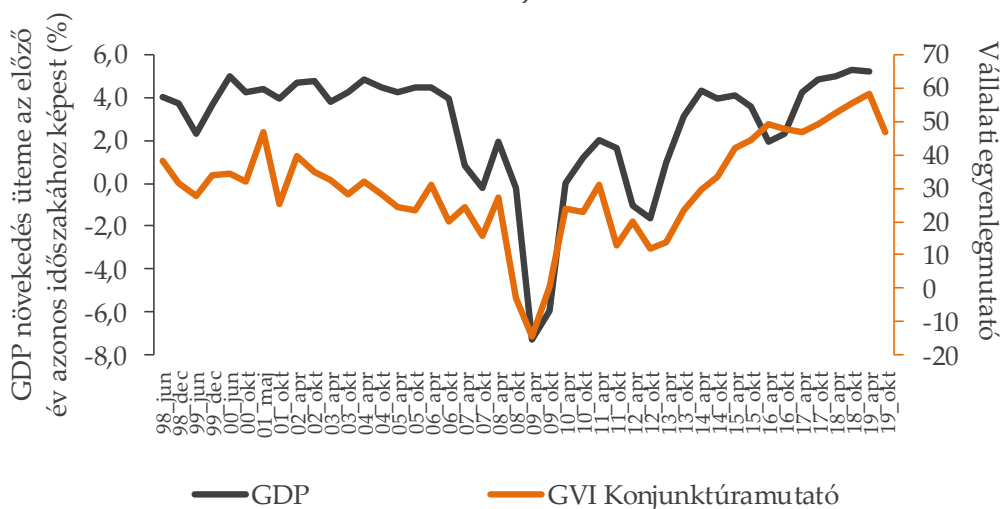
Az MKIK GVI 2019. októberi féléves konjunktúrafelvételének eredményei

Az MKIK GVI legfrissebb vállalati konjunktúravizsgálata 2268 vállalkozás vezetőjének válasza alapján. **Az eredmények szerint a Konjunktúramutató értéke 2019 októberében 46 pontra esett vissza az áprilisi 58 pontról. Ez az érték 2015 októberé óta a legalacsonyabb.**

Tehát a vállalkozások a múlt félévhez képest lényegesen kedvezőtlenebben ítélik meg az üzleti klímát, a 2017 októberé óta tartó javuló tendencia megtört. Ennek hátterében az áll, hogy a jövőbeni üzleti helyzetre, a beruházásokra, valamint a megrendelésekre vonatkozó várakozások egyaránt pesszimistábbá váltak az elmúlt fél év során. A kilátások legnagyobb mértékű visszaesése a várható üzleti helyzetre vonatkozóan tapasztalható.

A bizonytalansági mutató értéke nyolc ponttal emelkedett áprilishoz képest, jelenleg 44 ponton áll. Ez arra utal, hogy a magyar vállalkozások helyzetértékelése kevésbé egyöntetűvé vált a legutóbbi adatfelvételhez viszonyítva.

1. ábra: A GDP és a GVI Konjunktúramutató alakulása



Forrás: KSH, GVI 2019

Megjegyzés: GDP adatok – szezonálisan és naptári hatással kiigazított, kiegyensúlyozott adatokból számolt, féléves növekedési ütemek, előző év azonos időszaka = 0

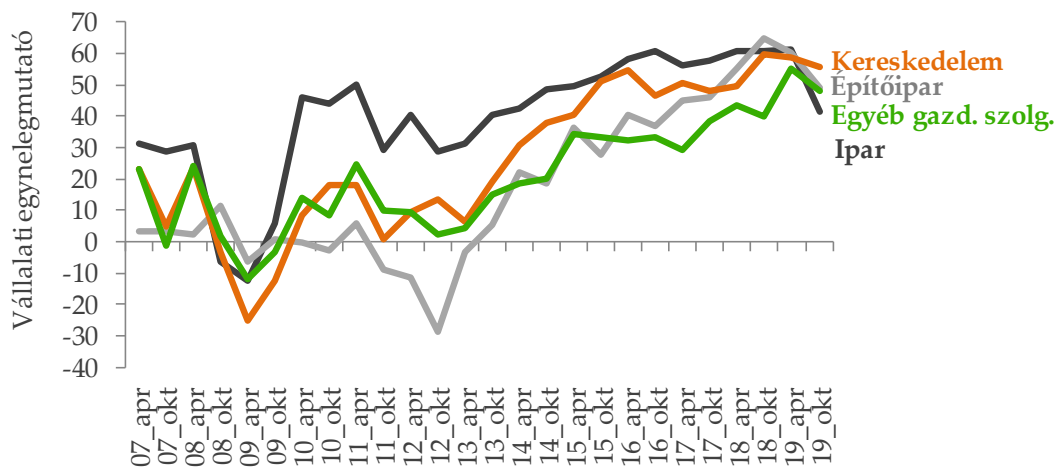
GDP bal oldali tengely

GVI Konjunktúramutató: jobb oldali tengely

A GVI Konjunktúramutató alakulása vállalati jellemzők szerint

A Konjunktúramutató értéke a kereskedelmi (+56 pont) vállalkozások esetében a legmagasabb, az építőipari cégek körében 49 ponton, az egyéb gazdasági szolgáltatások esetében 48 ponton, míg a feldolgozóipari vállalatok körében 42 ponton áll. A legjelentősebb elmozdulás az előző félévhez képest a feldolgozóiparban következett be, ahol 19 ponttal csökkent a mutató értéke áprilishoz képest. Az építőipari cégek körében 11, a szolgáltatások esetében 7, míg a kereskedelmi vállalatok között 3 pontos visszaesés tapasztalható áprilishoz viszonyítva.

2. ábra: A GVI Konjunktúramutató gazdasági ág szerint

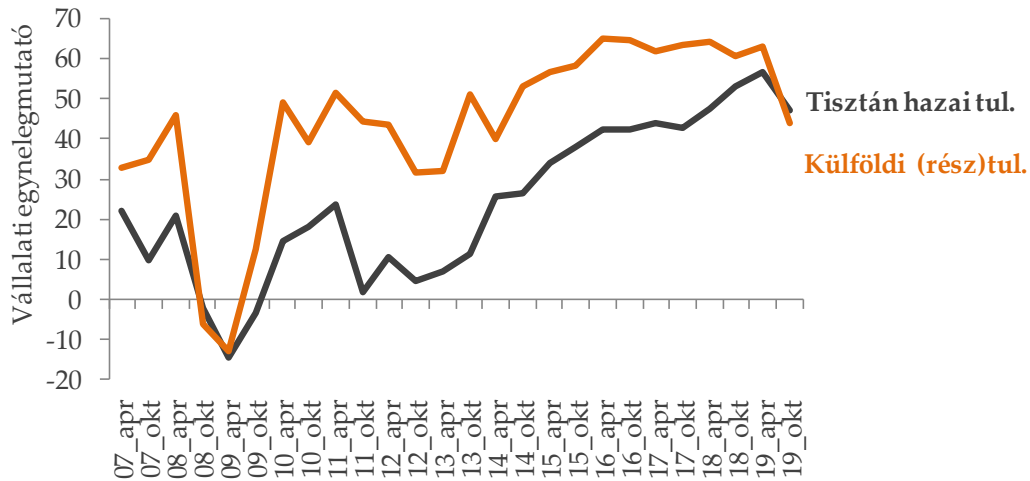


Forrás: GVI 2019

Megjegyzés: Az ábrán látható értékek százas skálára vetített egyenlegmutatók. Az egyenlegmutató minden esetben a pozitív és a negatív helyzetértékelés adó vállalatok arányának különbsége. Így a mutató -100 és +100 közötti értékeket vehet fel. -100-at akkor, ha minden cég negatívan és +100-at akkor, ha minden cég pozitívan ítéli meg a helyzetét.

A cégeket tulajdonszerkezetük alapján vizsgálva azt láthatjuk, hogy a Konjunktúramutató értéke a tisztán hazai tulajdonban álló vállalkozások körében magasabb (+47 pont) a külföldi (rész)tulajdonban lévő cégekhez képest (+44 pont). Az előző félévhez képest a külföldi (rész)tulajdonban lévő cégek esetében 19 ponttal, a tisztán hazai tulajdonú vállalkozások körében pedig 10 ponttal csökkent a Konjunktúramutató értéke.

3. ábra: A GVI Konjunktúramutató tulajdonszerkezet szerint

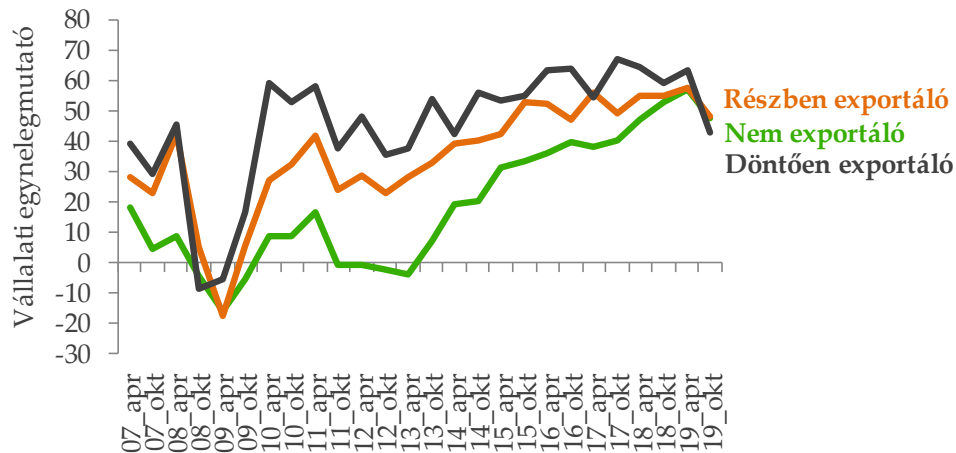


Forrás: GVI 2019

Megjegyzés: Az ábrán látható értékek százaskálára vetített egyenlegmutatók. Az egyenlegmutató minden esetben a pozitív és a negatív helyzetértékelés adó vállalatok arányának különbsége. Így a mutató -100 és +100 közötti értékeket vehet fel. -100-at akkor, ha minden cég negatívan és +100-at akkor, ha minden cég pozitívan ítéli meg a helyzetét.

Exporttevékenység szerint a nem exportáló és a részben exportáló cégek között magasabb a Konjunktúramutató értéke (mindkét csoportban +48 pont), mint a döntően exportálók esetében (+43 pont). A döntően exportáló cégek kategóriájában 20 ponttal, a nem exportáló és a részben exportáló cégek esetében pedig egyaránt 9 ponttal csökkent a mutató értéke az előző félévhez képest.

4. ábra: A GVI Konjunktúramutató exporttevékenység szerint

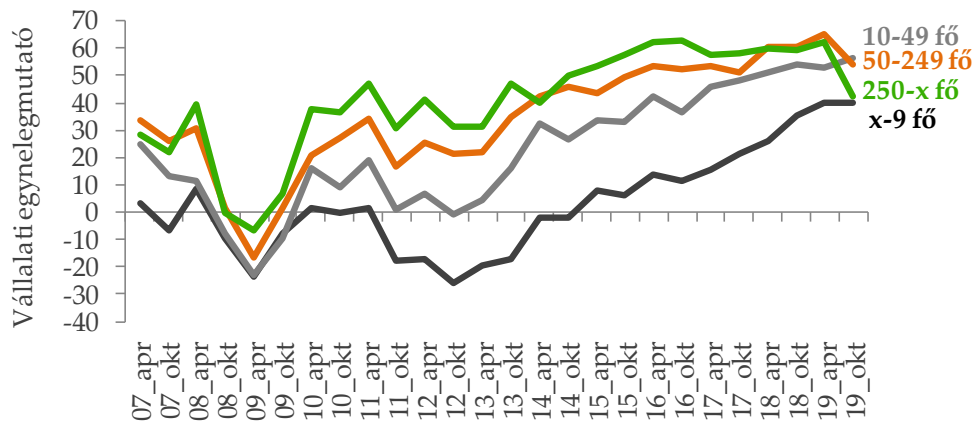


Forrás: GVI 2019

Megjegyzés: Az ábrán látható értékek százas skálára vetített egyenlegmutatók. Az egyenlegmutató minden esetben a pozitív és a negatív helyzetértékelés adó vállalatok arányának különbsége. Így a mutató -100 és +100 közötti értékeket vehet fel. -100-at akkor, ha minden cég negatívan és +100-at akkor, ha minden cég pozitívan ítéli meg a helyzetét.

A cégméret szerinti elemzés azt mutatja, hogy a nagyobb vállalatok várakozásai jelentősen romlottak, míg a kisebb cégeké lényegében változatlan maradt áprilishoz viszonyítva. A Konjunktúramutató értéke a 9 főnél kisebb vállalatok körében +40 pont, a 10–49 fős kategóriában +56 pont, az 50–249 fős csoportban +54 pont, a legnagyobb, 250 főnél nagyobb létszámmal működő cégek esetében pedig +42 pont. A legnagyobb vállalatok körében az elmúlt fél év során 20, az 50–249 fős cégek esetében pedig 11 pontos visszaesés tapasztalható, a 10–49 fős kategóriában viszont 3 ponttal emelkedett a Konjunktúramutató értéke áprilishoz képest, míg a 10 fő alatti vállalkozások esetében nem történt változás.

5. ábra: A GVI Konjunktúramutató létszámkategória szerint



Forrás: GVI 2019

Megjegyzés: Az ábrán látható értékek százas skálára vetített egyenlegmutatók. Az egyenlegmutató minden esetben a pozitív és a negatív helyzetértékelés adó vállalatok arányának különbsége. Így a mutató -100 és +100 közötti értékeket vehet fel. -100-at akkor, ha minden cég negatívan és +100-at akkor, ha minden cég pozitívan ítéli meg a helyzetét.