

A GVI 2018. júliusi negyedéves konjunktúrafelvételének eredményei

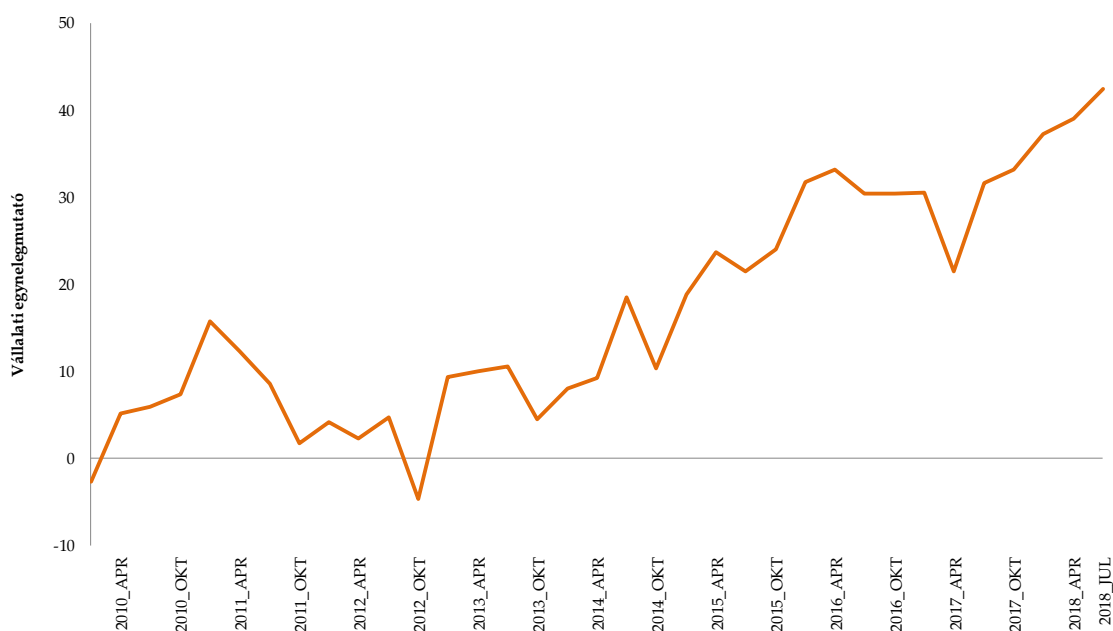
Összefoglaló

Az MKIK GVI negyedéves vállalati konjunktúra-felmérésében 400 cégvezető véleményét kérdezzük a cégük üzleti helyzetéről és kilátásairól. A teljes mintára vonatkozóan – amely 300 kis- és középvállalkozást (20–249 fő között) és 100 nagyvállalkozást (250 fő felett) tartalmaz – a Negyedéves Konjunktúramutatót és a Negyedéves Bizonytalansági Mutatót közöljük. A megkérdezett kis- és középvállalkozások esetében pedig a KKV Körkép Konjunktúramutatót és a KKV Körkép Bizonytalansági Mutatót számítjuk ki.

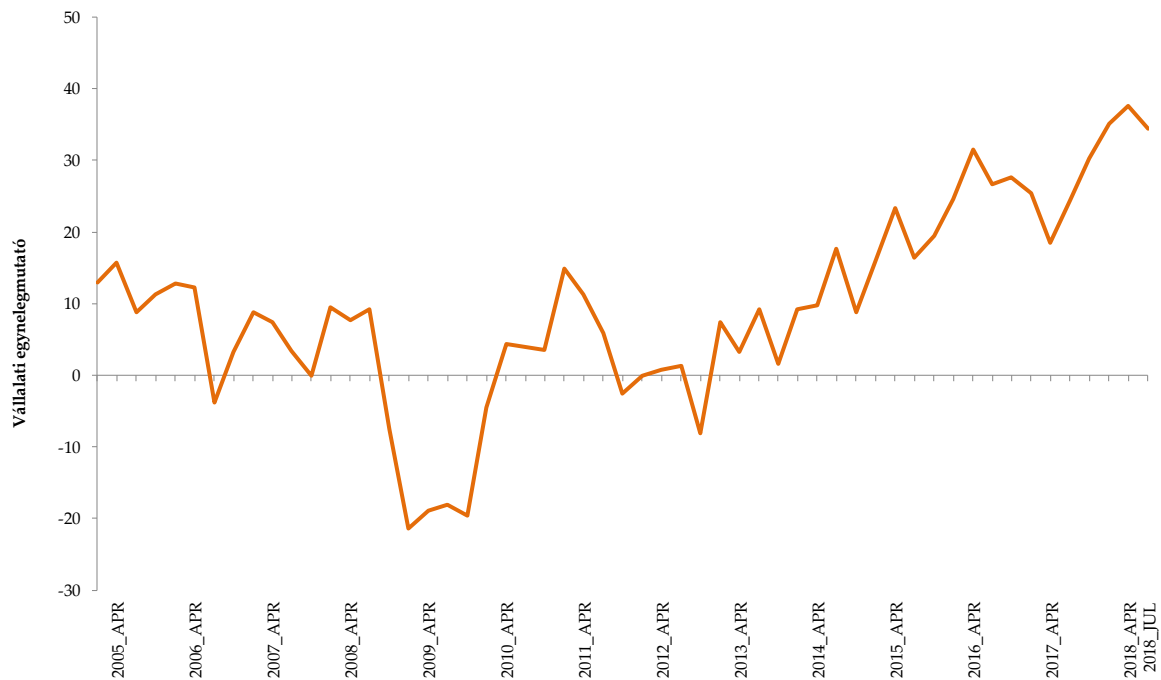
A 2018. júliusi adatfelvétel eredményei szerint Magyarországon az üzleti bizalom szintje kis mértékben meghaladja az előző negyedévi értéket: a Negyedéves Konjunktúramutató az áprilisi 39 pontról 42 pontra emelkedett. Ez a negyedéves konjunktúramutató kezdete, 2010 óta az eddigi legmagasabb érték (lásd 1. ábra). A Negyedéves Bizonytalansági Mutató értéke 26 pontos szinten áll, amely 2 ponttal alacsonyabb az előző negyedévben mérthez képest. Ez arra utal, hogy a hazai vállalkozások helyzetértékelése kis mértékben egyöntetűbbé vált az áprilisi felméréshez képest.

Ha azonban csak a kis- és középvállalkozások körében vizsgáljuk az üzleti bizalom szintjét, akkor megállapítható, hogy a 2017. júliusa óta tartó emelkedő tendencia megszakadt: a KKV Körkép Konjunktúramutató az áprilisi 38 pontról 34 pontra csökkent (lásd 2. ábra). A KKV Körkép Bizonytalansági Mutató értéke 4 ponttal csökkent a 2018. áprilisi adathoz képest, jelenleg 30 ponton áll, ami azt jelenti, hogy a kis- és középvállalkozások véleménye is egységesebbé vált.

1. A Negyedéves Konjunktúramutató alakulása, 2010. 01–2018. 07.



2. A KKV Körkép Konjunktúramutató alakulása, 2005. 01–2018. 07.

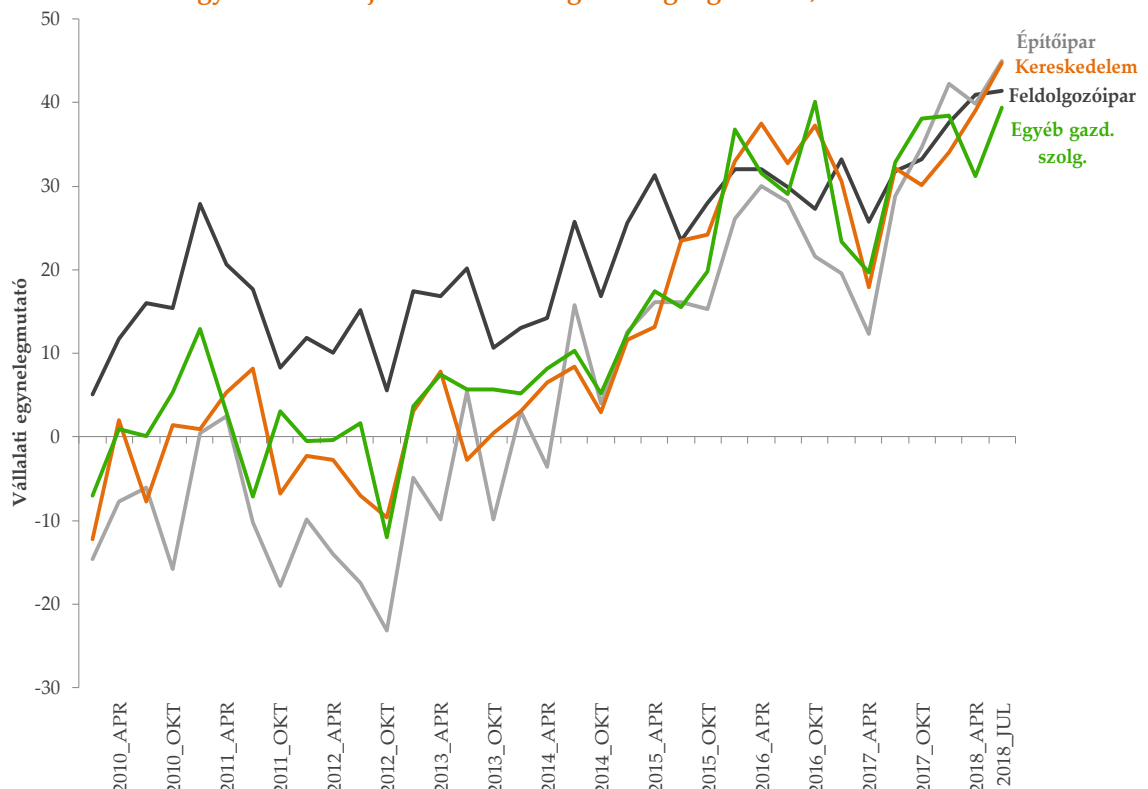


Forrás: GVI 2018

Megjegyzés: Az ábrán látható érték százaskálára vetített aggregált egyenlegmutató. Az egyenlegmutató minden esetben a pozitív és a negatív helyzetértékelést adó vállalatok arányának különbsége. Így a mutató -100 és $+100$ közötti értékeket vehet fel. -100 -at akkor, ha minden cég negatívan és $+100$ -at akkor, ha minden cég pozitívan ítéli meg a helyzetét.

A Negyedéves Konjunktúramutató értéke az építőipari, illetve a kereskedelmi vállalkozások (rendre +45 pont) esetében a legmagasabb, a feldolgozóipari cégek körében +41 ponton áll, míg az egyéb gazdasági szolgáltatásokat nyújtó cégekre vonatkozóan (+39 ponttal) a legalacsonyabb. Az előző negyedévhez képest az egyéb gazdasági szolgáltatást nyújtó cégek esetében 8, a kereskedelmi vállalkozások körében 6, az építőipari cégek esetében pedig 5 pontos növekedés tapasztalható, míg a feldolgozóipari vállalkozások esetében áprilishoz viszonyítva nem történt változás.

3. A Negyedéves Konjunktúramutató gazdasági ág szerint, 2010. 01–2018. 07.

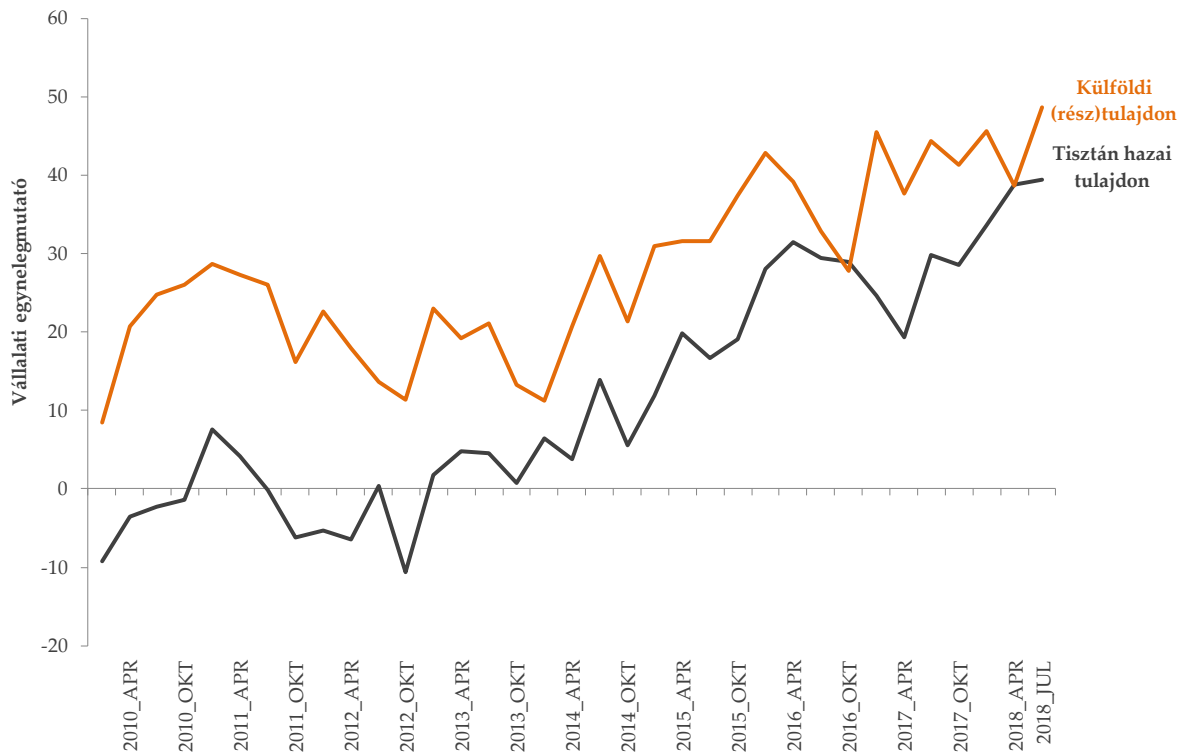


Forrás: GVI 2018

Megjegyzés: Az ábrán látható értékek százalékos skálára vetített egyenlegmutatók. Az egyenlegmutató minden esetben a pozitív és a negatív helyzetértékelés adó vállalatok arányának különbsége. Így a mutató -100 és +100 közötti értékeket vehet fel. -100-at akkor, ha minden cég negatívan és +100-at akkor, ha minden cég pozitívan ítéli meg a helyzetét.

A cégeket tulajdonszerkezet szerint vizsgálva látható, hogy jelenleg a tisztán hazai tulajdonban lévő vállalatok körében +39, a külföldi (rész)tulajdonú vállalkozások esetében pedig +49 pont a Negyedéves Konjunktúramutató értéke. Miközben a tisztán hazai tulajdonban lévő vállalkozások esetén az előző negyedévhez képest lényegében nem változott a mutató, a külföldi (rész)tulajdonú cégek körében 10 ponttal növekedett.

4. A Negyedéves Konjunktúramutató tulajdonszerkezet szerint, 2010. 01–2018. 07.

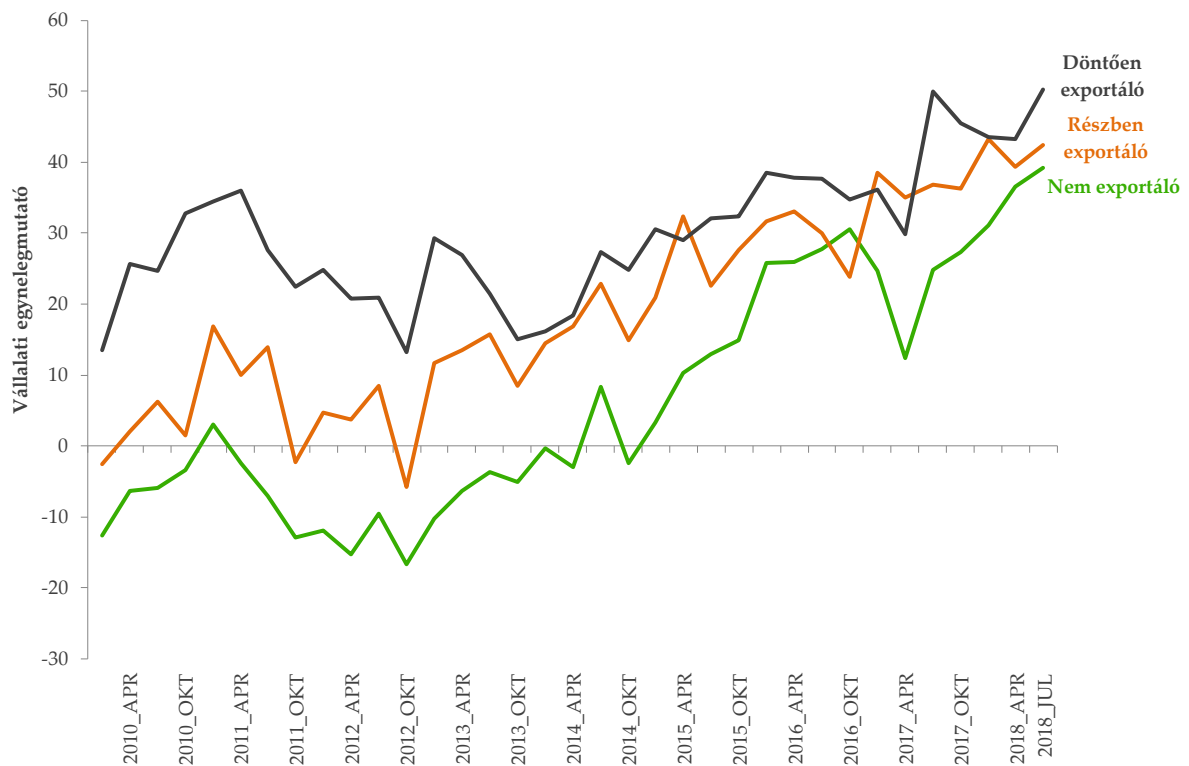


Forrás: GVI 2018

Megjegyzés: Az ábrán látható értékek százaskálára vetített egyenlegmutatók. Az egyenlegmutató minden esetben a pozitív és a negatív helyzetértékelés adó vállalatok arányának különbsége. Így a mutató -100 és +100 közötti értékeket vehet fel. -100-at akkor, ha minden cég negatívan és +100-at akkor, ha minden cég pozitívan ítéli meg a helyzetét.

Exporttevékenység szerint a Negyedéves Konjunktúramutató értéke a döntően exportáló vállalkozások körében a legmagasabb (+50 pont), a részben exportálók esetében +42 ponton áll, míg a nem exportáló cégek körében csupán +39 pont. Az előző negyedévhez képest a nem exportáló vállalatok körében 2, a részben exportáló cégek között 3, a döntően exportáló vállalatok esetében pedig 7 ponttal nőtt a mutató értéke.

5. A Negyedéves Konjunktúramutató exporttevékenység szerint, 2010. 01–2018. 07.



Forrás: GVI 2018

Megjegyzés: Az ábrán látható értékek százaskálára vetített egyenlegmutatók. Az egyenlegmutató minden esetben a pozitív és a negatív helyzetértékelés adó vállalatok arányának különbsége. Így a mutató -100 és +100 közötti értékeket vehet fel. -100-at akkor, ha minden cég negatívan és +100-at akkor, ha minden cég pozitívan ítéli meg a helyzetét.

A Negyedéves Konjunktúramutató tíz komponensből áll:

- jelenlegi/várható üzleti helyzet;
- jelenlegi/várható jövedelmezőség;
- beruházási aktivitás várható alakulása;
- jelenlegi rendelésállomány;
- elmúlt negyedéves/várható termelési szint;
- létszám várható változása;
- kapacitáskihasználás várható alakulása

Az almutatók esetében megállapítható, hogy a vállalkozások vezetői lényegesen optimistábban ítélik meg cégük jelenlegi rendelésállományát, jelenlegi jövedelmezőségét, elmúlt negyedéves termelési szintjét, jelenlegi, valamint várható üzleti helyzetét, miközben a beruházások, valamint a termelési szint alakulásával kapcsolatos kilátások jelentősen negatívabbak a 2018. áprilisi szinthez viszonyítva. Az előző év azonos időszakához képest jelenleg a létszám, valamint a beruházási aktivitás várható alakulása kivételével az összes többi komponens esetében pozitívabbak a cégek várakozásai. A jövőbeni létszám, és a várható beruházási aktivitás almutatója viszont 2017 júliusához viszonyítva egyaránt 2 ponttal csökkent. A júliusi adatok alapján a kis- és középvállalkozások a nagyvállalatokhoz képest rendre negatívabban ítélik meg helyzetüket: az elmúlt negyedéves termelési szint kivételével az összes többi szempontból a 250 főnél több munkavállalót foglalkoztató cégek adtak pozitívabb helyzetértékelést.