

Ipar

2001. áprilisában az ipari termelés volumene 9,4%-kal bővült a 2000. áprilisihoz képest, ami javulás a 2001. márciusában mért, igen szerény 2,7%-os növekedési ütemhez viszonyítva. Az ipar összes értékesítése ugyanakkor mindössze 4,9%-kal emelkedett, ezen belül az export 7,4%-kal, a belföldi értékesítés pedig csupán 2,4%-kal nőtt 1 év alatt. A vámszabad területen működő szervezetek adják az ország ipari termelésének egyre nagyobb hányadát: áprilisban 52,4%-át. A legjelentősebb feldolgozóipari ágazatok közül: a villamosgép, műszergyártás 18%-kal, az élelmiszeripar termelése 5, a járműgyártás 10%-kal növekedett egy év alatt.

Az áprilisi ipari *rendelésállomány* is jóval szerényebb növekedést jelez előre, mint 1 évvel korábban.

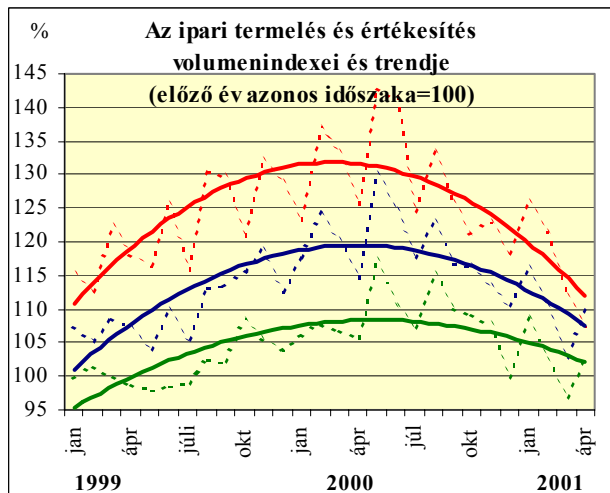
Bruttó keresetek

A bruttó nominális átlagkereset 2001. január-áprilisban 17,3%-kal, a nettó átlagkereset 15,7%-kal, a reálkereset pedig 4,9%-kal haladta meg az egy évvel korábbit. A fizikai foglalkozásúak havi bruttó átlagkeresete –részben a minimálbér-emelés következtében – nagyobb mértékben emelkedett, áprilisban 67735 Ft volt, a szellemi foglalkozásúaké 130429 Ft. A versenyszférában a fehérgallérosok, továbbra is többet vihetek haza (152806Ft), mint a közszférában tevékenykedő társaik (106726Ft). A legjobban fizető gazdasági ág változatlanul a pénzügyi tevékenység volt.

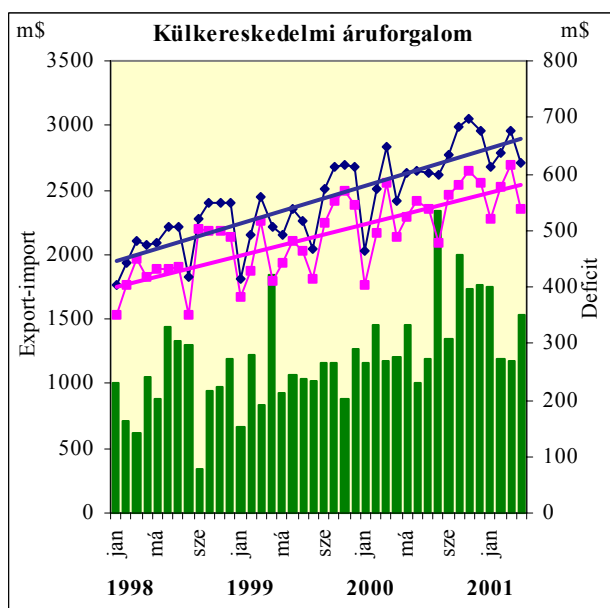
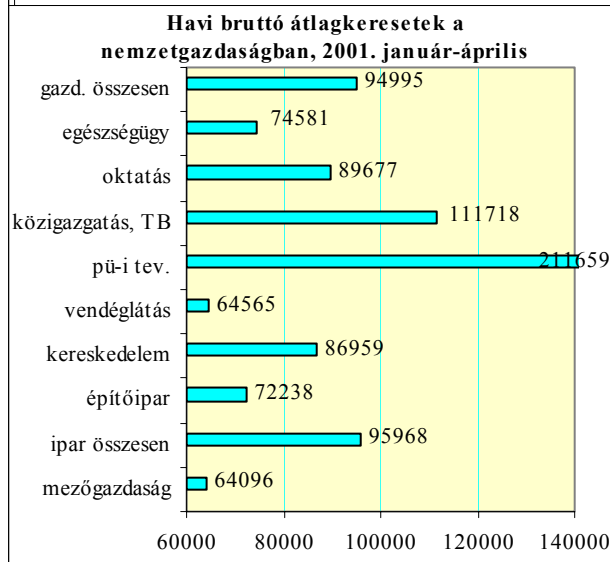
Külkereskedelem

2001-ben január és április között mind a kivitel, mind a behozatal értéke 14%-kal nőtt 2000. azonos időszakához képest. 2001. áprilisában a KSH adatai szerint a kivitel értéke 2357, a behozatalé 2708 millió dollár volt, a deficit tehát 350 millió dollár volt. A forgalom értékét tekintve továbbra is Németország a legjelentősebb kereskedelmi partnerünk, jócskán lemaradva követik Ausztria és Olaszország.

A kivitelben és a behozatalban egyaránt a gépek és szállítóeszközök árufojcsoport képviselt meghatározó részarányt (60% ill. 52%). Forgalma 30%-kal haladta meg az előző évit. A kivitelben 13%-os részarányt képviseltek a híradástechnikai készülékek és 6%-ot az élelmiszerek. A behozatalban 8%-os részt képviselnek az energiahordozók.



----- Termelés - - - - - Belföldi értékesítés - Export



Folyó fizetési mérleg

2001. áprilisában a folyó fizetési mérleg 2 millió eurós hiánnyal zárt. Előző év áprilisában 25 millió eurós többletet regisztráltak. Az év első négy hónapjában az idegenforgalmi egyenleg többlete havi 220 millió eurós szinten stabilizálódott, áprilisban 227 millió euró volt.

A befektetésekhez kapcsolódó jövedelemkiáramlás áprilisban 258 millió dollárra rúgott, ami több mint kétszerese a márciusi 117 millió dollárnak.

Kamatok

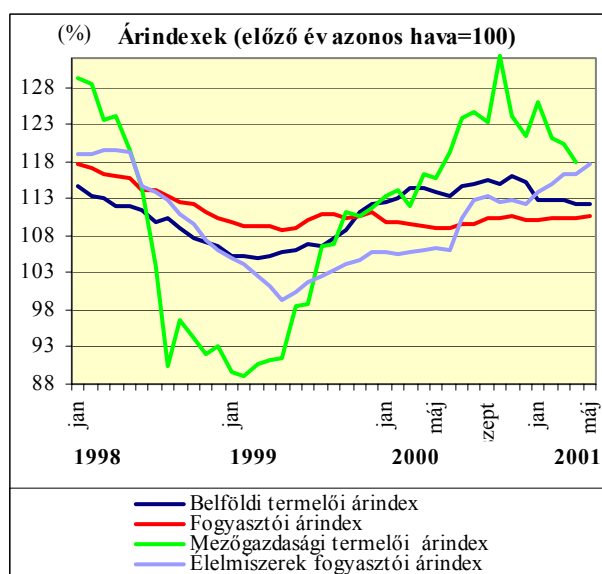
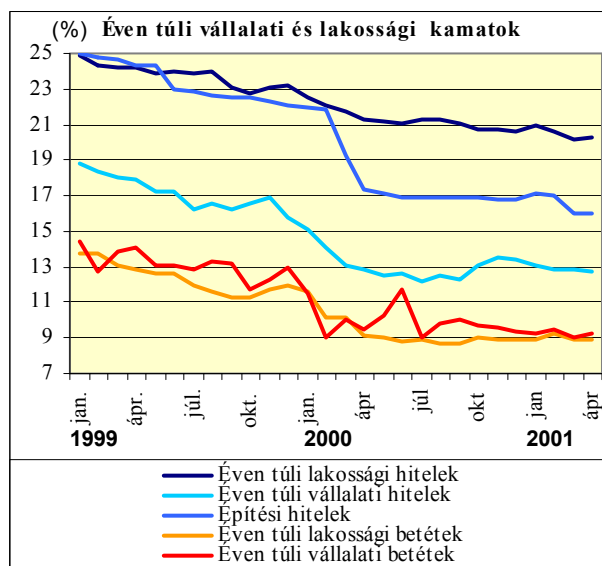
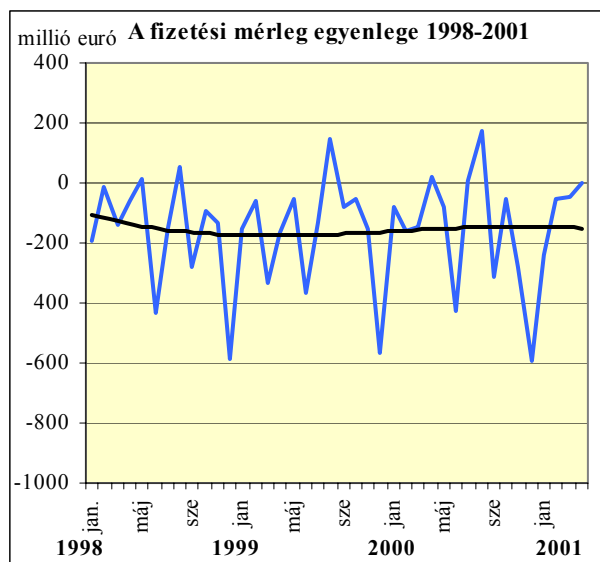
Az éven belüli lejáratra nyújtott *vállalkozói* hitelek átlagkamatlába 2001. áprilisban 12,4% maradt, az azonos lejáratú betéteké azonban 0,3 százalékponttal 9%-ra mérséklődött. A kamat marge így 3,4%-ra emelkedett. A hosszú lejáratú hitelek kamatlába 0,2 százalékponttal 12,7%-ra csökkent, a betétek esetében pedig 9-ről 9,2%-ra nőtt.

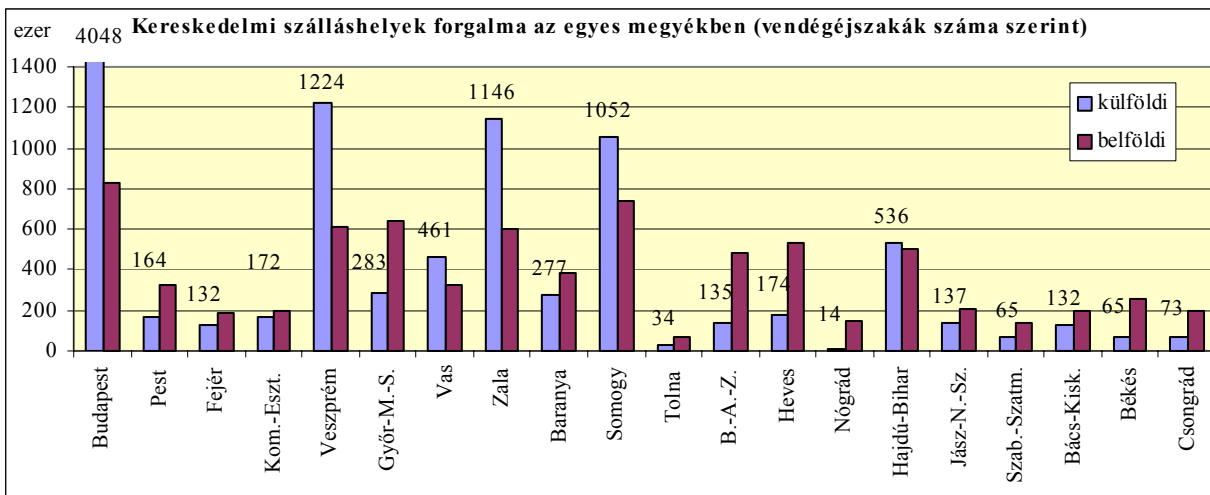
A *lakossági* betéti kamatok frontján nem volt változás március óta. Az éven belüli lekötött betétek átlagos kamatlába 8,5%, éven túli lejárat esetén 8,9%. Az építési és ingatlanvásárlási hitelek átlagos kamatlába továbbra is 16%, míg a fogyasztási hiteleké 0,1 százalékponttal 20,7%-ra emelkedett. A hitelezési piacon ma ez az egyik legmagasabb profittal kecsegtető szegmens.

Árindexek

2001. májusban a fogyasztói árak 2000. májushoz képest 10,8%-kal növekedtek, az első öt hónapjában pedig átlagosan 10,4%-kal voltak magasabbak az árak, mint az előző év azonos időszakában. A 2000. május óta eltelt egy évben jelentősen az átlagot meghaladva, 17,8%-kal nőttek az élelmiszerárak, a tartós fogyasztási cikkek viszont mindössze 1,7%-kal, a ruházatkodási cikkek 5,7%, az üzemanyagok 6,6%-kal drágultak. A háztartási energiáért 11%-kal, a szeszes italokért, dohányárukért 11,7%-kal kellett többet fizetni, mint egy évvel korábban.

Az ipari *termelői* árak 2001. áprilisban 12 hónap alatt 8,9%-kal nőttek, ami az ideiglenesen legmagasabb érték. Ezen belül azonban a *belföldi* értékesítés árai az előző havi szintjén maradtak (12,3%), s csak az exportárak mérséklődtek (áprilisban éves szinten 5,8%). Májusban várhatóan tovább romlik a helyzet, s áprilisban a forintban kifejezett exportárak csökkenése várható.





Turizmus

A külföldi és a belföldi turisták száma 2000-ben 5,6 ill. 7,1%-kal haladta meg az 1999-ben mért értékeket.

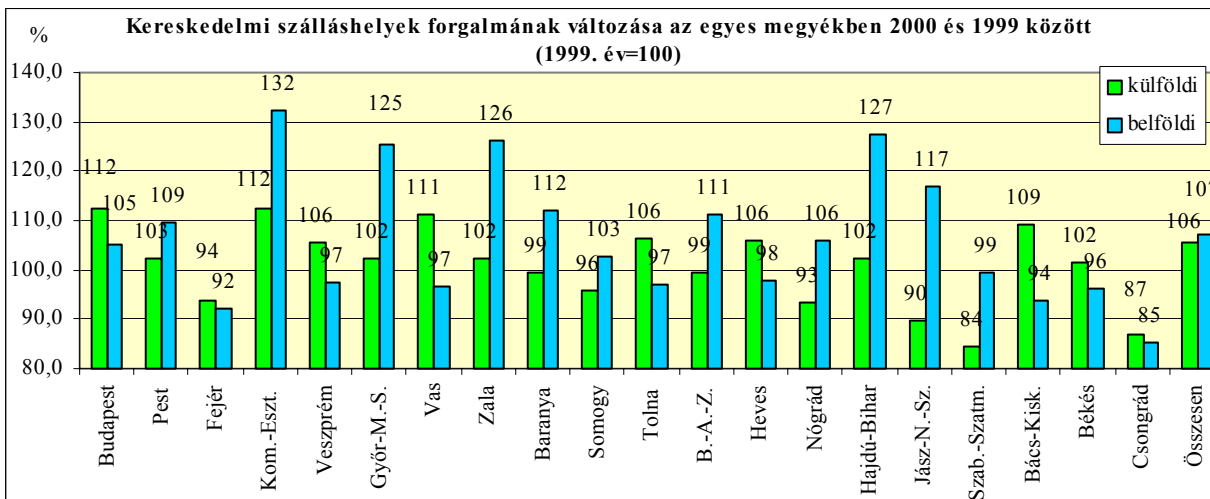
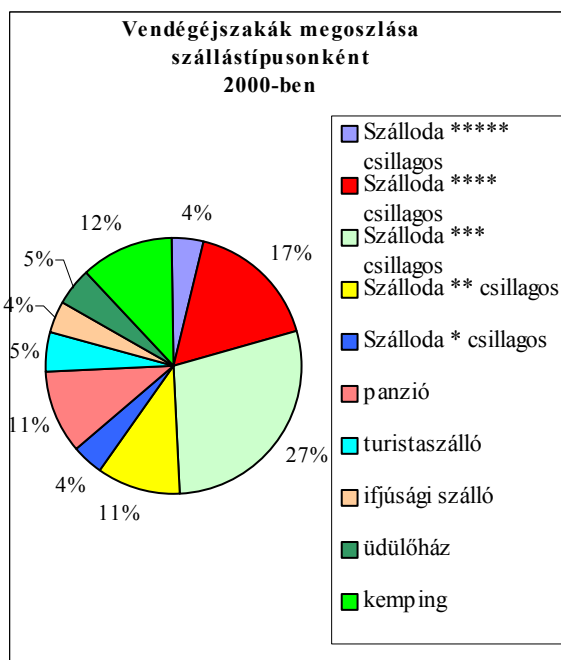
A 2001. január-április között 1,3 millió vendég 3,4 millió éjszakát töltött kereskedelmi szálláshelyen. Ez mindkét mutató esetében 3%-kal haladja meg az előző év hasonló időszakát. Budapesten és a kiemelt üdülőkörzetek kereskedelmi szálláshelyein ennél dinamikusabb volt a növekedés.

A *külföldivendég*-forgalom 9%-kal élénkült a tavalyihoz képest, ez 621 ezer vendéget és 1,9 millió éjszakát jelent. Az ötcillagos szálláshelyek száma az átlagot meghaladó ütemben nőtt 2000-ben.

A *belföldi turizmus* tavalyi dinamikus emelkedése idén megtört, sőt a belföldi vendégek (650 ezer) kissé elmarad a tavalyi év azonos időszakától. A nyári főszezon során azonban ez a negatív trend még megfordulhat. Az átlagos tartózkodási idő gyakorlatilag változatlan: 3,4 éjszaka volt.

A hozzánk látogató külföldiek elsősorban Olaszországból, Németországból, Oroszországból és Hollandiából érkeztek.

A magyar turisták átlagosan külföldön töltött ideje 6,6-ról 6,2 éjszakra csökkent.



2001. első negyedében a **bruttó hazai termék (GDP)** 4,4%-kal nőtt, ami ugyan elmarad az előző évi növekedéstől, de még mindig viszonylag magasnak mondható, európai viszonylatban is. A KSH előzetes adatai szerint az ipar hozzáadott értékének a növekedése lassult, a szolgáltató ágazatoké viszont emelkedett az előző évhez képest.

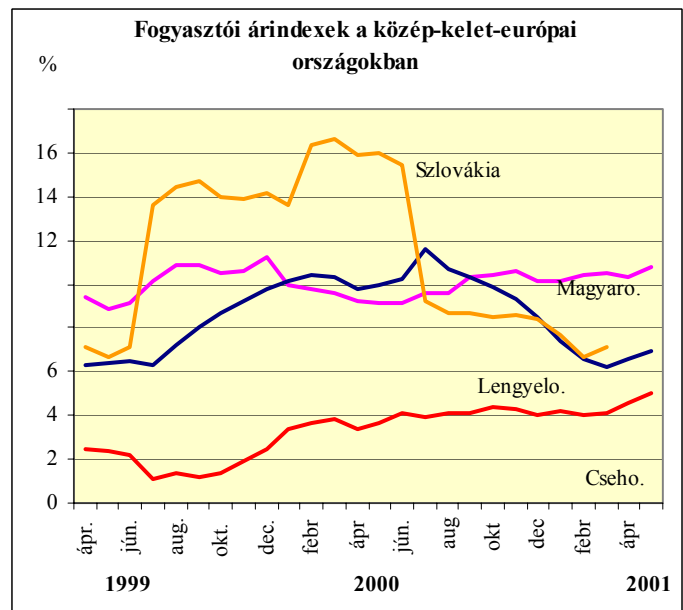
Májusban tovább emelkedett az **infláció** üteme, éves szinten 10,8, az előző hónaphoz képest 0,9%-kal emelkedtek a fogyasztói árak. Az üzemanyagok árának jelentős csökkenése miatt júniusra már szerényebb áremelkedés várható: éves szinten 10,2%-os inflációt jelzünk előre, ami azt jelenti, hogy az *átlagos* árszint májushoz képest nem változik. Ezen belül azonban a mezőgazdasági termékek árindexe még tovább emelkedik, de a májusi *havi* 2,1%-nál lényegesen mérsékeltebb ütemben.

A forint *árfolyamának* erősödése feltehetően hamarosan más import-termékek árcsökkenésében, illetve áremelkedésének mérséklődésében is jelentkezni fog. Félő viszont, hogy az erős forint igen kedvezőtlen hatással lesz az exportra, ami rontja a külkereskedelmi és a folyó fizetési mérleget.

Az MKIK kutatóintézete és a regionális kamarák júniusban kérdőíves *felmérést* végeznek a vállalatok körében arról, hogy a forint erősödése milyen hatással van összes árbevételükre és jövedelmezőségükre, s vajon mekkora az a vállalati kör, amely a tömeges csődhelyzetek elkerülése érdekében támogatásra szorul. A kamarák a felmérés tapasztalatai alapján júliusban javaslatot dolgoznak ki a kormányzat számára. (a kérdőív megtalálható az intézet honlapján).

Fogyasztói árindexek Közép-Európában

A közép-európai országok közül a legalacsonyabb inflációval már évek óta *Csehország* büszkélkedhet. 2001. márciusban ott 4,1%-kal került többre a fogyasztói kosár, mint egy évvel azt megelőzően. *Lengyelországban* a gazdasági növekedést feláldozták az infláció oltárán. A kamatemelések eredményeként 2000. közepétől erőteljesen csökkent az áremelkedés üteme, így 2001. márciusban már csak 6,2% volt az éves áremelkedés. *Szlovákiában* a 2000. júniusi 15,4% után jelentősen csökkent az áremelkedés magas üteme és 2001. márciusban már mindössze 7,2% volt az éves infláció. A „visegrádi négyek” közül Magyarország tudja a legkevesebb eredményt felmutatni az infláció elleni küzdelemben.



Az előfizetők jogosultak az MKIK-GVI magyar és nemzetközi adatokat tartalmazó gazdasági adatbázisának használatára. A kívánt adatok lekérhetők mailen, faxon, telefonon vagy levélben.